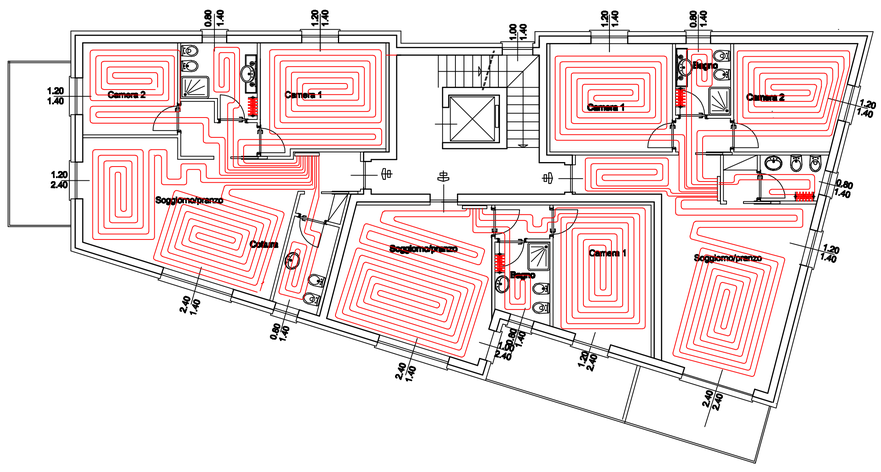

PIANO PRIMO

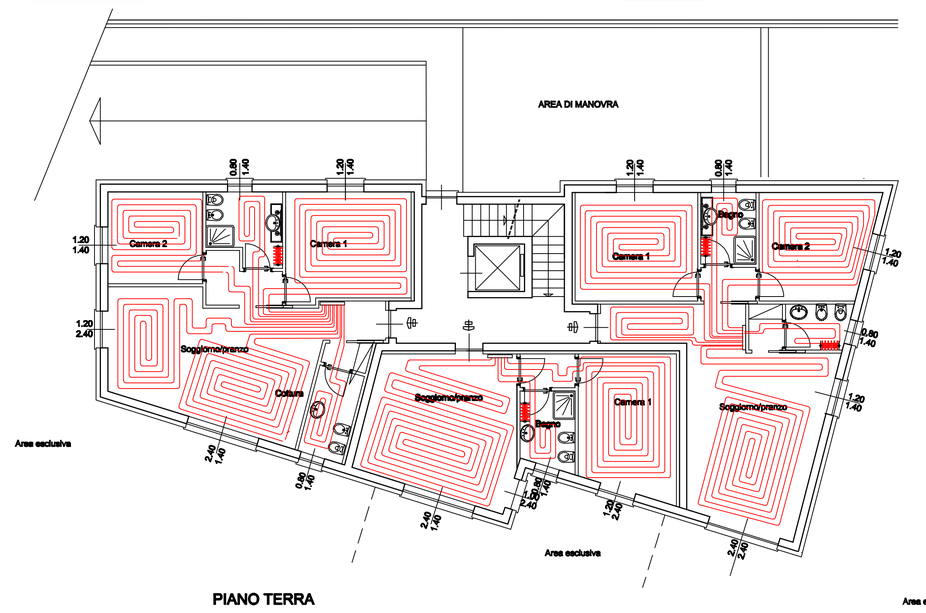

PIANO TERRA

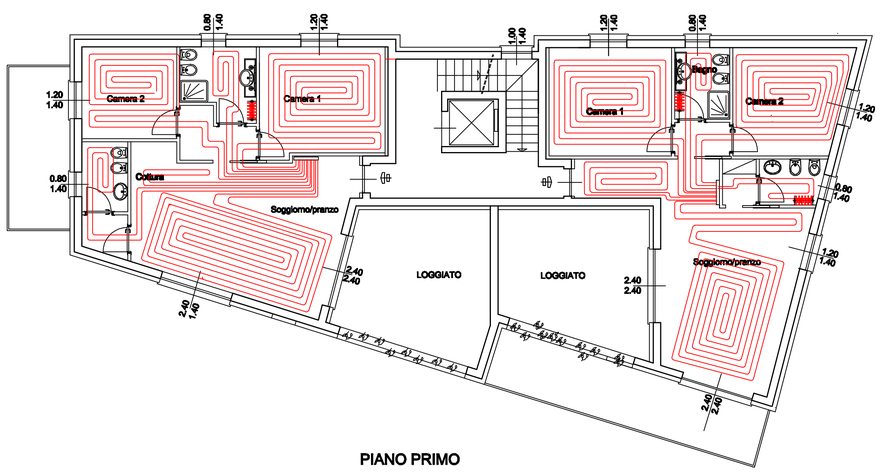

PIANO PRIMO

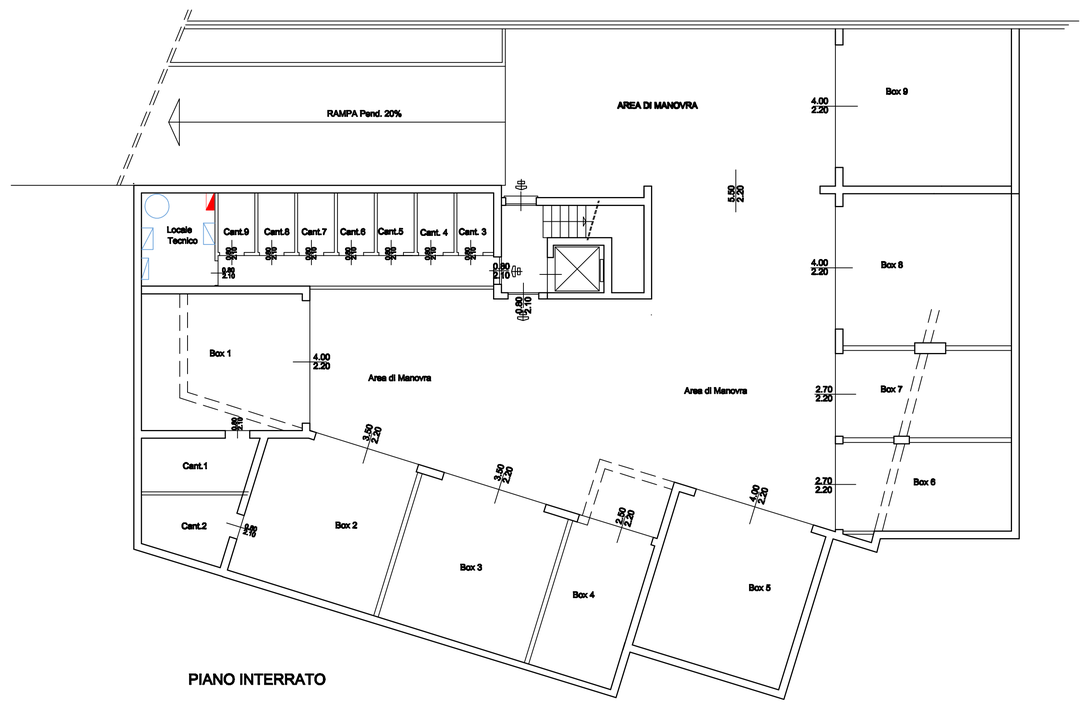

PIANO INTERRATO

SEZIONE SISTEMA EUROSUPER

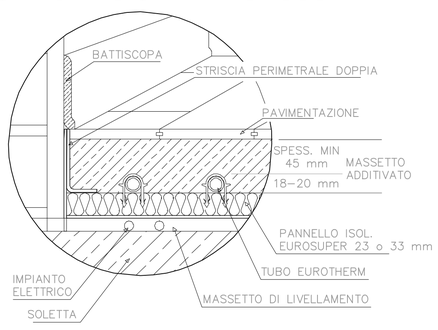

COLLETTORI

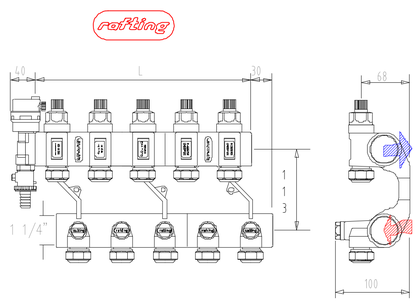

CASSETTE A MURARE

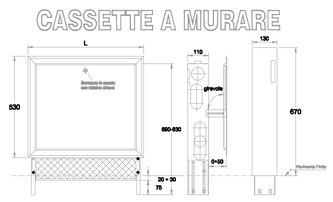

Per quanto riguarda il dimensionamento dell'impianto con tubazioni a pavimmto e scaldasalviette il calcolo è stato fatto in modo indicativo per verificare lo spazio necessario per la loro ubicazione.
Per il calcolo preciso con eventuale rettifica si rimanda al progetto del Termotecnico incaricato.

L' unità immobiliare sarà dotata di riscaldamento e di impianto di acqua calda sanitaria centralizzata con caldaia del tipo a pellet o pompa di calore alimentata elettricamente del tipo aria-acqua, ed eventuali pannelli solari con serbatoio di accumulo.

LEGENDA SIMBOLI IMPIANTO TERMICO

	Caldaia a Gas (i tubi della caldaia sono singoli in rispetto della legge 1083/71 D.M. 21/04/1993 DPR 26/08/1993 n. 412 art. 5)
	Colonna esalazione cucina Ø 12
	Canna fumaria per caldaia Ø 12
T	Termostato riscaldamento programmabile (H cm. 160)
	Impianto a pavimento
	Scaldasalviette
	Ventilconvettori (Fan coil) a bassa temperatura

IL Progettista L'Impresa La Proprietà

LUIGI CERIANI
architetto
21056-Induno Olona Via Alamanni n° 2
Cod.fisc.CRNLGU61A17I441M
Tel- Fax 0332-202927

PROGETTO PERMESSO DI COSTRUIRE CONVENZIONATO PER LA REALIZZAZIONE DI DUE FABBRICATI MONO E PLURIFAMILIARI SUL MAPPALE 2031

21

CLIENTE Impresa D'ANDREA COSTRUZIONI S.r.l. CON SEDE A VARESE Via S.MARIA MADDALENA N. 34

TITOLO SCHEMA IMPIANTO TERMICO - PALAZZINA

Induno Olona li

Rapporto 1 : 100

Copia

Aggiornamenti

E' VIETATA LA RIPRODUZIONE O IL TRASFERIMENTO A TERZI SENZA AUTORIZZAZIONE SCRITTA